

大有研究

—— 理财周报（总第481期）

（2021.08.16—2021.08.20）



目录 CATALOG

第①章 大有视野

- | | |
|--------------|---|
| 1. 一周大事..... | 1 |
| 2. 一周热点..... | 1 |

第②章 大有数据

- | | |
|--------------|---|
| 1. 市场总揽..... | 3 |
| 2. 特别关注..... | 5 |
| 3. 大有热销..... | 6 |

第③章 大有商学院

- | | |
|--------------|---|
| 1. 大有聚焦..... | 7 |
| 2. 大有理财..... | 8 |

第④章 大有微幸福

- | | |
|------------|---|
| 大有微幸福..... | 8 |
|------------|---|

附录：本周集合信托产品发行统计

一、大有视野

① 一周大事

- 8.16 银行理财转型稳步推进，资管市场竞合格局将迈入新发展阶段
- 8.17 刚刚，楼市又传大消息！
- 8.18 大有理财周刊（8月刊3期）
- 8.19 权益配置比例料持续提升 FOF成理财子拓展投资边界和能力主要方式
- 8.20 发力权益资产配置 银行理财净值化转型“冲刺”

② 一周热点

标准化投资快速发展 信托资产规模现回升迹象

中国信托业协会日前发布的2021年二季度末信托公司主要业务数据显示，信托资产规模在二季度迎来资管新规颁布后的首次回升，融资类与通道业务继续压缩，标准化投资快速发展。专家表示，信托行业发展方向愈加明晰。未来，标准化是金融行业发展的主要趋势，能够使金融资源得到更高效合理的配置，进而更好支持实体经济。

信托资产规模回升

数据显示，资管新规发布以来，信托业进入艰难转型阶段，信托资产规模从2017年四季度末的高点持续滑落。随着资管新规过渡期临近结束，信托资产规模渐趋平稳，并在2021年二季度首次出现回升。截至2021年二季度末，信托资产规模为20.64万亿元，同比下降0.64万亿元，降幅为3.02%；环比增加0.26万亿元，增幅为1.28%。

从信托功能来看，投资类信托规模得到快速发展，事务管理类信托规模则持续下降。截至2021年二季度末，投资类信托规模增至7.64万亿元，同比大幅增长45.33%，环比增长8.96%；融资类信托规模降至4.13万亿元，同比大幅下降35.92%，环比下降7.24%；事务管理类信托规模为8.87万亿元，较2017年四季度的历史峰值（15.65万亿元）下降43.31%，环比下降0.51%。

从资金来源看，截至2021年二季度末，集合资金信托规模为10.37万亿元，同比增长0.76%；单一资金信托规模为5.60万亿元，同比下降23.98%；管理财产信托规模为4.67万亿元，同比增长28.89%。值得一提的是，集合资金信托的规模占比持续提高，2021年2季度末达到50.23%，首次突破50%。

西南财经大学信托与理财研究所所长翟立宏表示，基于信托资产来源的占比变化，可以明显看到信托业转型的成果。资管新规颁布以来，在信托资产规模持续压缩的背景下，集合资金信托的规模整体保持平稳，但占比持续提高。相较之下，以通道类业务为主的单一资金信托的规模和占比则经历了长时间的连续下降。

证券市场信托增长显著

数据显示，信托资金投向结构趋于优化。截至2021年二季度末，资金信托规模为15.97万亿元，同比下降9.56%。从资金信托在五大领域占比来看，排序分别是工商企业（30.00%）

证券市场 (17.52%)、基础产业 (13.42%)、房地产业 (13.01%)、金融机构 (11.97%)。

资金信托在证券市场的投资规模增长显著。截至2021年二季度末,投向证券市场的资金信托余额为2.80万亿元,同比增长35.39%;证券市场信托占比升至17.52%,同比上升5.82个百分点。其中,投向股票、债券和基金的规模分别为0.65万亿元、1.91万亿元和0.24万亿元,同比增长分别为13.07%、51.83%和2.24%,各自占比分别为4.09%、11.94%和1.50%。

专家表示,标准化是金融行业发展的重要趋势,能够使金融资源得到更高效合理的配置,进而更好支持实体经济。《信托公司资金信托管理暂行办法(征求意见稿)》对非标资产的投资比例做了明确限制。在政策的引导下,预计证券市场信托的规模和占比将持续提升。

有业内人士表示,证券投资信托业务既是信托业内部主动转型的发展要求,也是外部财富管理需求的体现。不过,证券投资类信托等业务的发展,不仅需要信托公司的努力,更需要相关配套制度的完善,仍有很长的路要走。

行业盈利能力得到修复

随着疫情影响的消退,各信托公司的盈利能力也得到修复,行业整体展现出良好的发展态势。

数据显示,截至2021年二季度末,信托公司实现经营收入602.31亿元,同比增长9.41%,保持连续增长的态势。从收入结构来看,截至2021年二季度末,信托公司实现信托业务收入435.55亿元,同比增长8.52%;实现投资收益133.37亿元,同比增长24.05%;实现利息收入30.83亿元,同比增长16.42%。

翟立宏表示,资管新规过渡期临近结束,信托业转型已经取得一定成效。不符合监管要求的通道业务持续压缩,非标投资明显减少,资金投向不断优化,标准化投资快速发展,主动管理能力逐步加强。展望未来,在资管新规过渡期的最后关头,信托公司应明确自身定位,坚定转型方向,以满足实体经济高质量发展需求和居民财富管理需求为导向,继续积极推动各项业务的转型升级,稳妥度过资管新规过渡期。

此外,信托业必须抓住中国经济发展的主旋律,针对国家重点发展的“两新一重”等战略性领域的实际需求,创新服务工具,更好支持实体经济高质量发展,也借此奠定行业自身可持续发展的基础。

来源: 中证网

二、大有数据

① 市场总揽

规模数量：平均募集规模2.42亿元

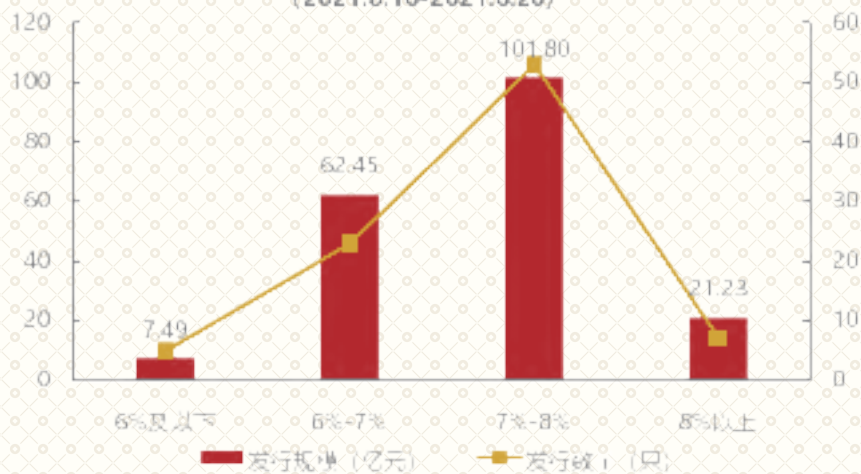
本周共有95只产品发行，发行规模为198.77亿元，平均募集规模2.42亿元。发行数量较上周增加了13只，发行规模环比增加了20.54%。本周参与产品发行的信托公司有9家，较上周减少了3家，机构参与度为13.24%。

收益期限：平均预期收益率7.24%，平均期限1.65年

本周产品的平均预期收益率为7.24%，比上周增加了2.00%。

本周收益区间在7%-8%之间的产品53只，发行规模101.80亿元，数量占比55.79%，规模占比51.21%；其次，收益区间在6%-7%之间的产品23只，发行规模62.45亿元，数量占比24.21%，规模占比31.42%。（详见图一）

图一：本周集合信托产品最高预期收益率统计
(2021.8.16-2021.8.20)

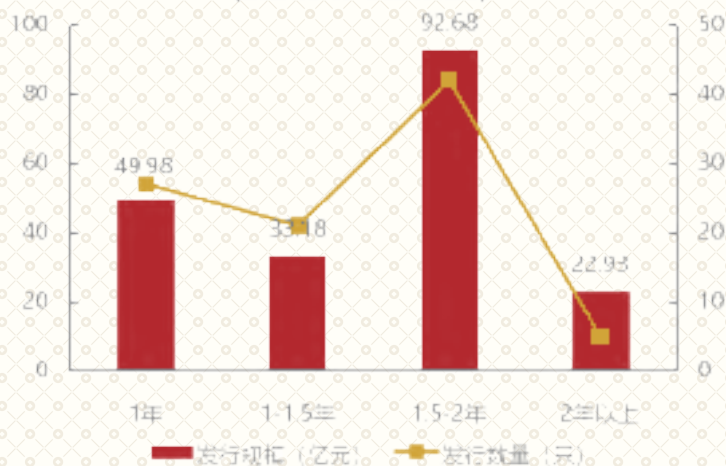


数据来源：大有财富金融产品中心

本周产品平均期限1.65年，比上期缩短了2.69%。

1.5-2年期产品42只，发行规模92.68亿元，数量占比44.21%，规模占比46.63%；其次，1年期产品27只，发行规模49.98亿元，数量占比28.42%，规模占比25.15%；再次，1-1.5年期以上的产品21只，发行规模33.18亿元，数量占比22.11%，规模占比16.69%。（详见图二）

图二：本周集合信托产品期限统计
(2021.8.16-2021.8.20)

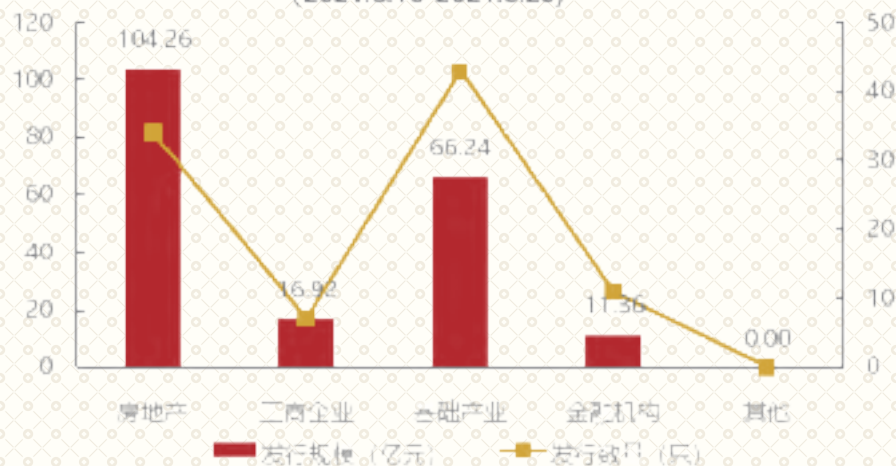


数据来源：大有财富金融产品中心

投资领域：房地产信托排在首位

从资金投向看，房地产信托排在首位，共34只发行，发行规模104.26亿元，数量占比35.79%，规模占比52.45%；其次，基础产业信托共43只发行，发行规模66.24亿元，数量占比45.26%，规模占比33.32%。（详见图三）

图三：本周集合信托产品资金投向统计
(2021.8.16-2021.8.20)



数据来源：大有财富金融产品中心

② 特别关注

大有财富作为一家独立、专业的第三方理财顾问和资产管理机构，依托专业化产品投研和财富管理，专注金融理财研究，为投资者特别关注了25家有央企背景以及有业务特色的信托公司。

从产品成立的情况来看，本周共有光大信托、外贸信托等3家信托公司的9只信托产品成立，成立规模为1.3亿元，较上周降低了2.3亿元。

表一：本周集合信托产品成立统计（有央企背景以及有业务特色的信托公司）

产品名称	产品期限 (年)	预期收益率	资金投向	成立规模 (亿元)
大业信托·融创惠州项目股权投资集合资金信托计划 20210817 期	-	-	-	0.03
大业信托·政盈 20 号集合资金信托计划 20210818 期	-	-	-	0.063
大业信托·佳业 28 号（佳源绍兴）集合资金信托计划 20210819 期	-	-	-	0.765
大业信托·佳业 28 号（佳源绍兴）集合资金信托计划 20210820 期	-	-	-	0.384
大业信托·佳业 28 号（佳源绍兴）集合资金信托计划 20210821 期	-	-	-	0.015
光大信托-泓光 3 号集合资金信托计划成立公告（第 5 期）	-	-	-	-
光大信托-盛元金玖财富 2 号集合资金信托计划	-	-	-	-
外贸信托-鸣石慧盈 7 期集合资金信托计划	-	-	-	-
外贸信托-朗瑞 1 号集合资金信托计划	-	-	-	-
外贸信托-玉如意 27 期集合资金信托计划	-	-	-	-
总计				1.3

数据来源：大有财富金融产品中心（数据截止日期为 2021 年 08 月 20 日）

本周有大业信托和中铁信托2家信托公司共9只信托产品发行，发行规模为6.59亿元。

经过测算，这9只产品的平均预期收益率为7.31%，平均期限为1.33年。与全部68家信托公司的数据相比，平均预期收益率高0.95%，平均期限缩短19.40%。

表二：本周集合信托产品发行统计（有央企背景以及有业务特色的信托公司）

产品名称	产品期限 (年)	预期收益率	资金投向	发行规模 (亿元)
中铁信托·乾鑫 2184 期泰州华信债券投资集合资金信托计划	1	0.066	基础产业	—
中铁信托·乾鑫 2185 期泰州华信债券投资集合资金信托计划	1	0.066	基础产业	—
大业信托·佳业 28 号（佳源绍兴）集合资金信托计划（第三期）	1	0.078	房地产	1.8
中铁信托·乾鑫 2197 期邹城债券投资项目集合资金信托计划	2	0.07	基础产业	—
中铁信托·乾鑫 2196 期邹城债券投资项目集合资金信托计划	2	0.07	基础产业	—
大业信托·佳业 28 号（佳源绍兴）集合资金信托计划（第二期）	1	0.078	房地产	2.5

产品名称	产品期限 (年)	预期收益率	资金投向	发行规模 (亿元)
大业信托·政盈 20 号集合资金信托计划（第九期）	1	0.079	基础产业	0.4
大业信托·政盈 20 号集合资金信托计划（第七期）	2	0.079	基础产业	0.591
大业信托·融创惠州项目股权投资集合资金信托计划（第十期）	1	0.072	房地产	1.3
总计				6.59

数据来源：大有财富金融产品中心（数据截止日期为 2021 年 08 月 20 日）

表三：信托公司基本数据比较

	25 家信托公司	68 家信托公司	比较
平均预期收益率（%）	7.31	7.24	0.95%
平均期限（年）	1.33	1.65	-19.40%

数据来源：大有财富金融产品中心（数据截止日期为 2021 年 08 月 20 日）

③ 大有热销

规模	不超过人民币 7.8 亿元
期限	每个投资周期不少于 15 个月
业绩比较基准	100 万起，9.1%-11%
收益分配方式	每个投资周期内，每满 6、12、15 个月分配一次收益，到期分配本金及剩余收益。
项目类型	战略新兴产业（新材料）项目 FOT 信托基金

如需了解产品详细信息，请联系您的专属理财经理或拨打公司服务热线 010-65050807。

三、大有商学院

① 大有聚焦

香港失业率回落至5.0% 专家称反映经济快速复苏

香港特区政府统计处18日发布最新劳动人口统计数字。经季节性调整的失业率由2021年4月至6月的5.5%下降至同年5月至7月的5.0%。至此，香港失业率已连续五个统计周期回落。

统计显示，2021年5月至7月较同年4月至6月，香港就业不足由2.5%下降至2.4%；就业不足人数减少3700人至9.23万人；总就业人数上升了9900人至365万人；总劳动人口数字减少4700人至384.84万人。

香港浸会大学财务及决策系副教授麦萃才对中新社记者表示，最新失业率反映香港经济正在逐步恢复，5%的失业率是合理的数字，反映相较最差那段时间香港失业率已有明显改善，并且这次比上个统计周期下降0.5%，代表7月份的失业率的下降程度较快，可以预计下次公布失业率时有可能出现进一步下降。

据统计，与上一个统计周期比较，在今年5月至7月期间，大多数主要经济行业的失业率(不经季节性调整)及就业不足率均见下降。失业率方面，建筑业和零售、住宿及膳食服务业，以及艺术、娱乐及康乐活动业有相对明显的降幅。而就业不足率方面，下降主要见于运输业。

对此，中银香港经济与政策研究主管王春新接受中新社记者采访时表示，今年以来香港贸易与投资的快速复苏，为香港上半年GDP增速带来了7.6%的喜势，同时香港特区政府多项措施拉动内部消费，这些均为就业带来机会。失业率的回落是香港经济恢复发展的证明。

王春新预计，按照当前的经济发展势头，到2021年年末，香港GDP增速有望达到6.7%，回到2019年水平，失业率亦将降至4.5%。但他也强调，这与香港2018年的高位相比还有较大差距，想要恢复到2018年的繁荣盛况，需要香港2022年继续发力，特别是要抓住国家“十四五”的发展机遇，打造国际科创中心，提升金融中心，并积极解决本地民生问题。

香港特区政府劳工及福利局局长罗致光坦陈，当前香港经济及劳工市场仍面对不确定性前景，主要源于更具传染力的冠状病毒变种病毒在全球多个地方传播。他呼吁，社会各界必须协力实现更广泛的疫苗接种，为经济持续复苏及劳工市场进一步改善打稳基础。

来源：中国新闻网

② 大有理财

剪刀差

剪刀差是指工农业产品交换时，工业品价格高于价值，农产品价格低于价值所出现的差额。因用图表表示呈剪刀张开形态而得名。它表明工农业产品价值的不等量交换。如果价格背离价值的差额越来越大，叫扩大剪刀差；反之，叫缩小剪刀差。在资本主义国家，工业品和农产品之间的这种价格差距有日益扩大的趋势，它的具体表现是：当一般物价上涨时，虽然农产品价格也同时上涨，但它上涨的幅度往往低于工业品价格上涨的幅度。如果；而当一般物价下跌时，虽然工业品的价格也同时下跌，但它下跌的幅度往往低于农产品价格下跌的幅度。如果把一定时期(比如一年)内工农业产品价格变动的情况用统计图表表示出来，那么，工业品价格呈上升趋势，而农产品价格呈下降趋势，二者犹如张开的剪刀的形状一样，因此称为工农业产品价格的“剪刀差”。

四、大有微幸福

如何感受幸福？

幸福不是大悲大喜

幸福也不需要轰轰烈烈

它就像藏在

云层后的点点星光

需要我们用心灵去触摸

当我们放开

成见和狭隘

内心宁静地

面对人和事的时候

你会发现

谁的祝福都温暖

谁的问候都温馨

谁的握手都真挚

谁的微笑都充满善意

人生其实不苦

心纠结才苦

道路其实都在

是路都好

走在路上就好

附录：本周集合信托产品发行统计

产品名称	产品期限(年)	预期收益率	资金投向	发行规模(亿元)
中铁信托·乾鑫 2184 期泰州华信债券投资集合资金信托计划	1	6.6%	基础产业	—
中铁信托·乾鑫 2185 期泰州华信债券投资集合资金信托计划	1	6.6%	基础产业	—
陆家嘴信托·安鑫 16 号集合资金信托计划(第 1 期 B 类)	1	5.9%	房地产	5.5
陆家嘴信托·安鑫 16 号集合资金信托计划(第 1 期 A 类)	1	5.9%	房地产	0.59
陆家嘴信托·安鑫 6 号集合资金信托计划(第 4 期 B 类)	1.5	6.1%	工商企业	3.4
XX 信托·盛世 70 号集合资金信托计划(B 类第二次募集)	1.5	6.4%	房地产	1.03
上海信托·红宝石安心稳健系列投资资金信托计划新客第 172 期	0.25	4.5%	金融机构	0.2
上海信托·红宝石安心稳健系列投资资金信托计划新客第 173 期	0.5	4.7%	金融机构	0.2
上海信托·红宝石安心稳健系列投资资金信托计划第 946 期	1	4.6%	金融机构	1
长安信托·长安权-新城天津武清项目股权投资集合资金信托计划(十四期)	2	8.0%	房地产	0.3
长安信托·长安权-恒泰天纵武汉硚口项目股权投资集合资金信托计划(第 5 期)	2	8.5%	房地产	0.3
长安信托·长安权-北京西山相府股权投资集合资金信托计划(第二期)	2	8.4%	房地产	0.3
长安信托·长安权-宁波中昂股权投资集合资金信托计划(十九期)	2	8.4%	房地产	0.3
国通信托·东兴 950 号江苏徐州项目特定资产收益权集合资金信托计划(B 类)	1	7.2%	房地产	5
大业信托·佳业 28 号(佳源绍兴)集合资金信托计划(第三期)	1	7.8%	房地产	1.8
XX 信托·AQ610 号(融创海映兰屿)集合资金信托计划(第九期)	2	7.3%	房地产	0.848
XX 信托·AQ620 号(佳兆业洛阳 2 号)集合资金信托计划(第二期)	1.5	7.7%	房地产	0.783
XX 信托·同鑫 99 号集合资金信托计划(第五期)	2	6.8%	房地产	27.66
XX 信托·GX·龙腾川渝增益 1 号集合资金信托计划(第一期)	2	7.6%	基础产业	6.56
XX 信托·AQ625 号(金科千江云邸)集合资金信托计划(第一期)	2	7.7%	房地产	3.6
XX 信托·JQ37 号(盐都国投)集合资金信托计划(第一期)	2	7.0%	基础产业	2
XX 信托·鑫享耀欣 23 号集合资金信托计划	3.33	6.1%	金融机构	2
XX 信托·JQ233 号(江苏大行临港)集合资金信托计划(第一期)	2	6.9%	基础产业	2
北京信托·润昇资本 014 号集合资金信托计划(第十一期)	2	7.2%	工商企业	4.06
北京信托·锦星财富 152 号集合资金信托计划(首个募集期第六十七个销售期)	3	8.7%	房地产	18.63
国通信托·方兴 1423 号重庆渝南债券投资集合资金信托计划(A 类)	2	7.0%	基础产业	0.8
国通信托·柳州建投债券投资集合资金信托计划	1.5	7.3%	基础产业	2.1
中铁信托·乾鑫 2197 期邹城债券投资项目集合资金信托计划	2	7.0%	基础产业	—
中铁信托·乾鑫 2196 期邹城债券投资项目集合资金信托计划	2	7.0%	基础产业	—
大业信托·佳业 28 号(佳源绍兴)集合资金信托计划(第二期)	1	7.8%	房地产	2.5

产品名称	产品期限(年)	预期收益率	资金投向	发行规模(亿元)
大业信托·政盈 20 号集合资金信托计划(第九期)	1	7.9%	基础产业	0.4
长安信托·长安权-弘阳苏州相城项目股权投资集合资金信托计划(第十一期)	5	8.4%	房地产	0.3
长安信托·稳利 2 号集合资金信托计划(20210820) APP 专属	1	6.5%	金融机构	0.3
XX 信托·正荣合肥正茂置业融资集合资金信托计划-A 类-2 期	1	6.4%	房地产	—
XX 信托·鑫享耀欣 22 号集合资金信托计划	3.33	6.1%	金融机构	2
陆家嘴信托·启航 268 号集合资金信托计划(第 1 期)	2	6.5%	基础产业	3
陆家嘴信托·深蓝 160 号集合资金信托计划(第 2 期)	1	6.3%	基础产业	1.844
陆家嘴信托·安鑫 6 号集合资金信托计划(第 3 期 B 类)	1.5	6.1%	工商企业	5
陆家嘴信托·深蓝 160 号集合资金信托计划(第 1 期)	2	6.3%	基础产业	6
陆家嘴信托·深蓝 149 号集合资金信托计划(第 2 期)	1	7.0%	工商企业	0.7
陆家嘴信托·汇远 1 号集合资金信托计划(第 14 期)	1	7.0%	工商企业	1.41
国元信托·响水县旅游发展有限公司贷款集合资金信托计划(D 类)	2	7.6%	基础产业	1.697
国元信托·山东省济宁市市中区城建投资有限公司债券投资集合资金信托计划(D 类)	2	8.0%	基础产业	1.04
国元信托·丹阳市丹昇农副产品发展有限公司债权投资集合资金信托计划(E 类)	2	7.6%	基础产业	0.747
国元信托·山东省济宁市市中区城建投资有限公司债券投资集合资金信托计划(D 类)	2	8.0%	基础产业	1.405
爱建信托·长盈精英-佳兆业珠海金域都荟项目集合资金信托计划	1	7.0%	房地产	1.5
爱建信托·长盈精英-金鹏滁州集合资金信托计划(A 类)	2	7.7%	房地产	3.5
爱建信托·长盈精英-汇鑫丽水集合资金信托计划	2	7.9%	房地产	2.1
爱建信托·爱建共赢-星创温州项目集合资金信托计划	1.5	7.6%	房地产	3.5
爱建信托·爱建共赢-中梁招商中山项目集合资金信托计划	1	7.5%	房地产	5.6
爱建信托·爱建共赢-蓝城柏星金华项目集合资金信托计划	1.5	7.8%	房地产	2.2
爱建信托·长盈精英-宏地鄱阳集合资金信托计划	1.5	7.7%	房地产	2
XX 信托·善行 25 号集合资金信托计划(第四期)	2	—	房地产	2
XX 信托·善行 21 号集合资金信托计划(第四期)	1	7.8%	房地产	2
XX 信托·恒信国兴 296 号-利民 40 号集合资金信托计划(第 2 期)	2	7.5%	基础产业	4.38
XX 信托·GX·优债 419 号集合资金信托计划(第 5 期)	2	7.4%	基础产业	0.6
XX 信托·恒信国兴 504 号-粤通 60 号集合资金信托计划(A 类第 9 期)	2	7.4%	基础产业	1.963
XX 信托·恒信国兴 480 号-利民 54 号集合资金信托计划(第 1 期)	1	7.3%	基础产业	0.84
XX 信托·恒信国兴 522 号-政兴 49 号集合资金信托计划(第 4 期)(新客)	1	7.6%	基础产业	0.423
XX 信托·GQ·鸿安 1 号集合资金信托计划(第 14 期)	2	—	房地产	0.06
XX 信托·GX·优债 450 号集合资金信托计划(第四期)	2	7.6%	基础产业	0.162

产品名称	产品期限 (年)	预期收益率	资金投向	发行规模 (亿元)
XX 信托·GY·粤来越好 24 号集合资金信托计划 (第 2 期)	1.25	—	房地产	2.07
XX 信托·渝信汇盈 11 号集合资金信托计划 (第 3 期)	1.25	7.3%	工商企业	1.35
XX 信托·善行 22 号集合资金信托计划 (第三期)	1.5	—	房地产	0.4
XX 信托·恒信国兴 459 号-融合 22 号集合资金信托计划 (第 1 期)	1.5	7.5%	基础产业	3
XX 信托·GQ·楚天 6 号集合资金信托计划 (第九期)	2	7.3%	基础产业	3.7
XX 信托·GQ·花城 25 号集合资金信托计划 (第十七期)	1	7.2%	工商企业	1
XX 信托·恒信共筑 488 号-幸福 161 号集合资金信托计划 (第 9 期)	1	7.6%	房地产	4.726
XX 信托·鑫金 5 号集合资金信托计划 (第 16 期)	1.5	8.1%	房地产	—
XX 信托·GY·粤来越好 4 号集合资金信托计划 (第三期)	0.5	7.5%	金融机构	1
XX 信托·恒信国兴 530 号-西安航天城 3 号集合资金信托计划 (第 1 期)	1	7.3%	基础产业	8.29
XX 信托·恒信国兴 414 号-鼎晟 40 号集合资金信托计划 (八期)	2	7.6%	基础产业	0.501
XX 信托·恒信国兴 501 号-鸿泰 24 号集合资金信托计划 (6 期)	2	7.6%	基础产业	1.878
XX 信托·国富 26 号集合资金信托计划 (第 13 期)	2	7.4%	基础产业	—
XX 信托·恒信国兴 531 号-睿信 46 号集合资金信托计划 (第 5 期)	1	6.9%	基础产业	0.16
XX 信托·永信 3 号集合资金信托计划 (第 29 期)	2	8.0%	基础产业	—
XX 信托·恒信国兴 476 号-海城 19 号集合资金信托计划 (第 4 期)	1.5	7.2%	基础产业	1.25
XX 信托·恒信国兴 514 号-幸福 122 号集合资金信托计划 (第 10 期)	2	7.4%	基础产业	1.39
XX 信托·优享未来 2 号集合资金信托计划 (第 116 期 1 类 A 级)	0.5	7.5%	金融机构	3
XX 信托·GL·优债 18 号集合资金信托计划 (第 20 期)	1.5	7.5%	基础产业	0.15
XX 信托·恒信国兴 427 号-丰利 183 号集合资金信托计划 (第 8 期 A 类)	1.5	6.8%	基础产业	1.65
XX 信托·恒信国兴 524 号-璟嘉 72 号集合资金信托计划 (B 类第 3 期)	1.5	8.0%	基础产业	1.079
XX 信托·艺享世家 3 号-艺术品消费选择权集合资金信托计划 (第 2 期 3 次)	1.75	7.7%	金融机构	1.661
XX 信托·恒信国兴 302 号-祥悦 9 号集合资金信托计划 (五期)	1.5	7.4%	基础产业	1.728
XX 信托·GX·锦程 1 号集合资金信托计划 (第五期)	2	7.5%	基础产业	2.23
XX 信托·诚享 26 号集合资金信托计划 (第 5 期)	1.5	7.5%	基础产业	—
XX 信托·安享增利 3 号集合资金信托计划 (第 16 期)	1.5	7.4%	基础产业	—
XX 信托·茂享 1 号集合资金信托计划 (首期第五次募集)	2	8.3%	房地产	1.4
XX 信托·GX·锦程 5 号集合资金信托计划 (第十期)	2	7.5%	基础产业	1.12
XX 信托·泰成 6 号集合资金信托计划 (第 2 期)	3	—	金融机构	—
总计				198.77

数据来源：大有财富金融产品中心（数据截止日期为 2021 年 08 月 20 日）

免责声明：

本报告的新闻信息及数据信息均来自公开渠道，本公司对这些信息的准确性、完整性不作任何明示或默示的承诺或保证，也不保证这些信息不会发生任何变更；本报告的分析、意见仅反映了本公司研究员的个人观点，其逻辑基于研究员个人的职业理解，通过合理判断作出的分析结论，未受任何第三方的授意、影响；本报告文中的分析、观点力求客观、公正，但不代表任何确定性、最终性的判断，投资者对此作出的任何决策与本公司和作者无关。

重要声明：

本报告仅供参考资料使用，客户不得尽依赖此报告而取代之独立判断，本公司及作者不对因使用本报告产生的任何后果承担法律责任；本报告的知识产权归北京金信大有资产管理有限公司及作者共同所有，未经前者许可，任何组织、个人均不得对本报告内容以转载、复制、编辑、上传、发布等形式使用于任何场合。如需引用、转载、刊发须注明出处北京金信大有资产管理有限公司，且不得对本报告内容进行有违原意的删节、修改。

(任何人使用本报告，视为同意以上声明。)

如需参考更多信息，请登录大有财富官方网站www.dayouwm.com。

联系方式

地址：北京市朝阳区建国门外大街1号国贸写字楼1座18层

邮编：100004

电话：010-65050807